



الجلسة الأولى و الثانية - اليوم الثالث

تحليل تقارير ممارسة الأعمال، اقتصاد المعرفة،
المخاطر الدولية



تقارير أخرى

- أولاً: تقرير مماسة الأعمال
- ثانياً: تقرير اقتصاد المعرفة العربي
- ثالثاً: تقرير المخاطر الدولية

أجندة الجلسة الأولى- اليوم الثالث: تحليل تقارير متنوعة

ثالثاً: المخاطر الدولية

- الهدف من التقرير
- الجهة المصدرة
- المنهجية
- موضوع التقرير

ثانياً: تقرير اقتصاد المعرفة العربي


- الهدف من التقرير
- الجهة المصدرة
- المنهجية
- موضوع التقرير

أولاً: تقرير ممارسة الأعمال

- نبذة تاريخية عن
التقرير
- الجهة المصدرة
للتقرير
- المواضيع، الأهمية



أولاً: تقرير ممارسة الأعمال



تقرير ممارسة أنشطة الأعمال

- هو تقرير مشترك يصدره البنك الدولي ومؤسسة التمويل الدولية (IFC) منذ عام 2003 حول "ممارسة أنشطة الأعمال".
- **الأهداف:**
 - 1- تقييم الإجراءات الحكومية والتشريعات المنظمة لأنشطة الأعمال لعدد كبير من الدول (189 بلداً في آخر تقرير).
 - 2- توفير معلومات عن مناخ الأعمال حول العالم وعن الجهود والتدابير التي تقوم بها مختلف الحكومات لتطوير الإجراءات وتحسين البيئة الاستثمارية.
 - 3- تشجيع البلدان على التنافس نحو زيادة كفاءة هذه الإجراءات، وتحسين البيئة التنظيمية، وتشجيع أكبر قدر من الاستثمارات سواء منها المحلية أو الخارجية، والاستفادة من الممارسات الجيدة والتجارب الدولية الناجحة فيما يخص ممارسة أنشطة الأعمال.

2.3. تقرير ممارسة الأعمال

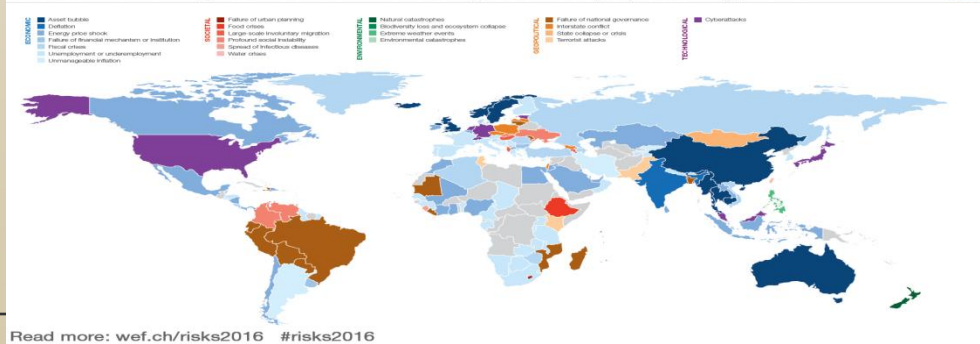


مؤشر ممارسة الأعمال في الدول العربية

■ ويأتي مؤشر ممارسة الأعمال للبنك الدولي لقيّم مدى سهولة القيام بالأعمال في مجالات بدء النشاط التجاري وتكلفة القيام بالأعمال في مجالات الحصول على رخص البناء والحصول على الكهرباء وتسجيل الملكية والحصول على الائتمان ودفع الضرائب والتجارة عبر الحدود بالإضافة إلى مسائل حماية صغار المستثمرين وتسوية حالات الإعسار وإنفاذ العقود.



Global risk of highest concern for doing business, by country, 2016



ترتيب في المجالات العشر لتقرير ممارسة أنشطة الأعمال 2016-2015

تسوية حالات الإعسار	إنفاذ العقود	التجارة عبر الحدود	دفع الضرائب	حماية المستثمرين	الحصول على الائتمان	تسجيل الملكية	الحصول على الكهرباء	استخراج تراخيص البناء	بدء النشاط التجاري	سهولة ممارسة الأعمال	البلد
91	18	101	1	49	97	10	4	2	60	31	الإمارات
85	101	85	8	111	109	25	77	9	140	65	البحرين
51	112	119	1	122	133	28	111	8	109	68	قطر
105	70	69	10	134	126	33	60	46	149	70	عمان
57	81	91	81	105	126	86	38	57	103	74	تونس
130	59	102	62	105	109	76	55	29	43	75	المغرب
189	86	150	3	99	79	31	24	17	130	82	السعودية
122	58	149	11	66	109	68	128	133	148	101	الكويت
146	126	50	52	163	185	98	56	103	88	113	الأردن
134	135	147	45	134	109	103	116	130	114	123	لبنان
189	90	84	56	144	109	95	75	162	170	129	غزة و ض.
119	155	157	151	122	79	111	144	113	73	131	مصر
189	122	178	59	115	181	117	106	147	154	161	العراق
73	106	176	169	174	174	163	130	122	145	163	الجزائر
151	129	189	135	122	185	83	150	89	152	170	اليمن
189	71	160	187	134	162	100	152	112	70	168	موريتانيا
68	183	162	85	174	181	168	172	124	171	171	جيبوتي
157	157	173	119	88	167	136	120	189	127	175	سوريا
189	131	107	160	188	185	189	126	189	158	188	ليبيا



مؤشر ممارسة الأعمال في الدول العربية

■ ويتضح أن الدول العربية تعاني عموماً من صعوبة تنظيم القيام بالأعمال في مختلف مجالاته.

■ وتتصدر الإمارات الدول العربية في الترتيب العالمي في ممارسة الأعمال بالمرتبة 22 (حيث بلغت قيمة المؤشر الإجمالي 84) بالرغم من تأخرها في مجالات إنفاذ العقود (المرتبة 121) وتسوية حالات الإعسار (المرتبة 92) والحصول على الائتمان (المرتبة 89)

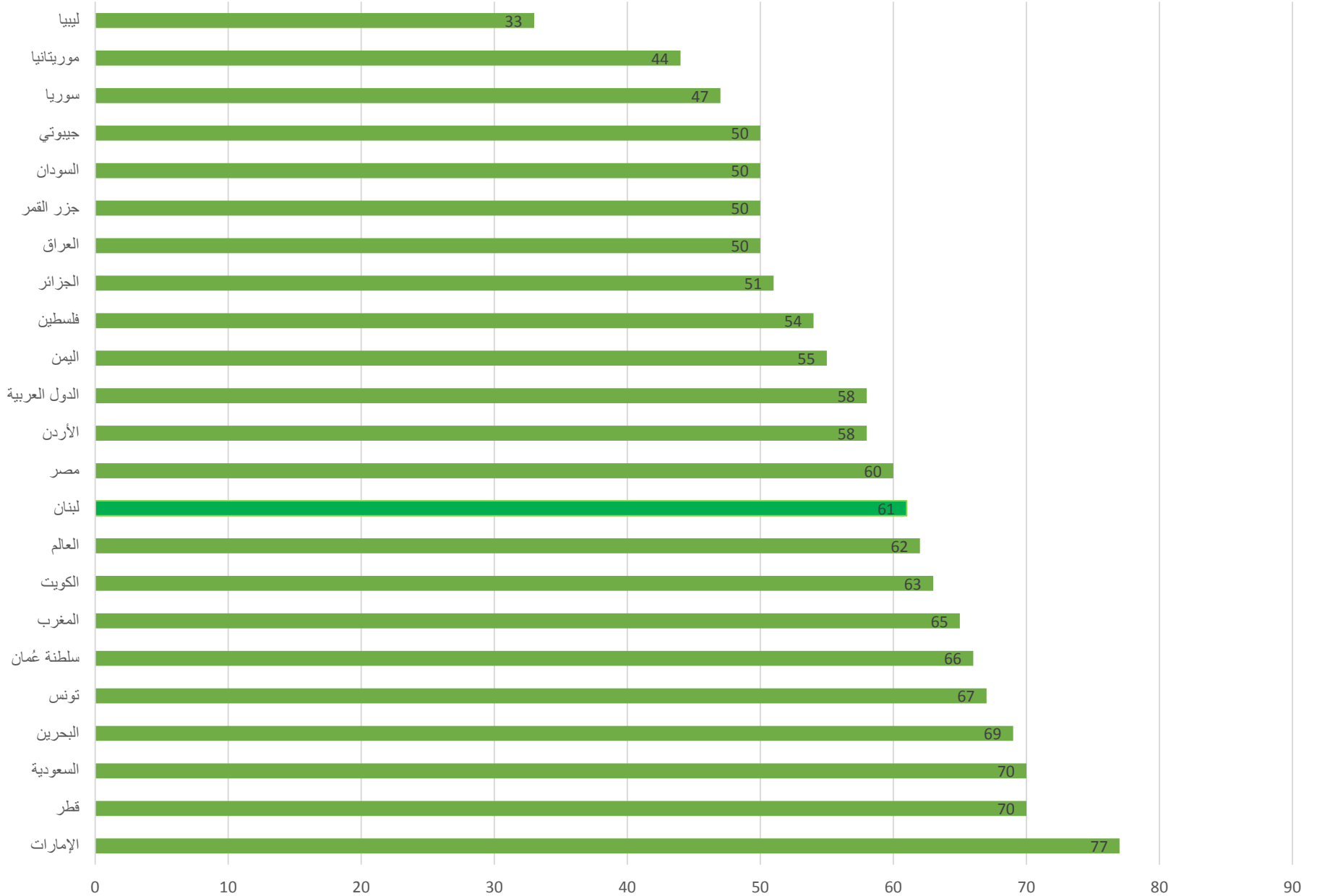
■ تليها كل من السعودية وقطر في المراكز 49 و50 ثم تونس في المرتبة 60.

■ وتصنف جلّ الدول العربية ضمن الدول التي يتعذر فيها القيام بالأعمال بسهولة أساساً للأسباب عدة منها: صعوبة بدء النشاط التجاري وما يتعلق به من تراخيص البناء والحصول على الكهرباء وتسجيل الملكية، والحصول على الائتمان لضعف القطاع المصرفي والأسواق المالية عموماً.

مؤشرات ممارسة الأعمال للبنك الدولي في عام 2015

الدولة	مؤشر بيئة الأعمال	بدء النشاط التجاري	إستخراج تراخيص البناء	الحصول على الكهرباء	تسجيل الملكية	الحصول على الائتمان	حماية المستثمرين الأقلية	دفع الضرائب	التجارة عبر الحدود	إنفاذ العقود	تسوية حالات الاعسار
قطر	70	83	84	84	81	30	46	99	78	57	58
السعودية	70	83	84	88	88	50	58	99	73	56	22
الإمارات	77	90	91	97	97	45	61	99	91	53	44
البحرين	69	77	88	78	89	40	50	94	77	52	44
الكويت	63	71	71	74	72	35	61	92	68	51	36
ليبيا	33	74	0	79	0	0	13	55	62	51	0
سلطنة عُمان	66	79	78	77	88	35	46	93	78	51	39
لبنان	61	81	54	80	64	35	49	82	72	55	33
الأردن	58	86	66	83	63	0	42	81	79	54	30
تونس	67	84	73	85	72	35	55	74	80	61	55
الجزائر	51	74	66	60	51	10	45	42	64	53	43
فلسطين	54	67	49	76	65	35	43	80	64	57	0
مصر	60	88	62	71	69	50	44	59	72	44	36
سوريا	47	69	0	78	55	15	55	69	59	35	30
العراق	50	74	87	85	63	5	43	80	20	47	0
المغرب	65	90	78	74	61	40	46	78	85	60	38
اليمن	55	74	75	67	79	0	39	64	64	59	27
جزر القمر	50	58	82	76	64	30	46	47	59	33	0
موريتانيا	44	66	74	48	74	10	38	18	55	58	0
السودان	50	75	56	63	79	15	32	62	47	40	27
جيبوتي	50	66	62	42	52	5	39	75	79	37	48
الدول العربية	58	77	66	75	68	25	45	74	68	51	29
العالم	62	80	68	70	65	46	52	69	67	56	45

مؤشر بيئة الاعمال




مؤشر بيئة الأعمال - مقارنة بين دول عربية



ملاحظات منهجية حول تقرير "ممارسة أنشطة الأعمال" ونتائجه



المشاركون في استطلاعات التقرير
المساهمون في تعبئة استطلاعات تقرير "ممارسة أنشطة الأعمال"، هم
الاستشاريون في القوانين والأنظمة ذات الصلة، و الحكومات وخبراء
البنك الدولي بالمناطق المعنية.



■ شارك أكثر من 25 ألف مهني في 189 اقتصاداً في تعبئة الاستبيان الخاص

بممارسة أنشطة الأعمال منذ عام 2003، بالتفصيل التالي:

– محامون وقضاة وكتّاب العدل في معلومات متعلقة بالاجراءات القانونية والتنظيمية.

– مسؤولو السجلات أو المكاتب الائتمانية في المعلومات الائتمانية.

– وكلاء الشحن في معلومات التجارة عبر الحدود.

– المحاسبون في معلومات الضرائب.

– المعماريون والمهندسون في معلومات استخراج تراخيص البناء.



■ الاستشاريون في القوانين والأنظمة ذات الصلة: يكون دور المساهمين في الأغلب استشارياً، من أجل المساعدة في تعزيز فهم وتفسير للقوانين والأنظمة.

■ الحكومات وخبراء البنك الدولي على مستوى الدول:

— التحقق من بعض المعلومات بعد تلقي الاستطلاعات من المشاركين في الاستبيان الخاص بممارسة أنشطة الأعمال.

— عرض فريق ممارسة أنشطة الأعمال في البنك الدولي بالمناطق المعنية النتائج الأولية للتقرير للحكومات المحلية من أجل إبداء الرأي والاقتراحات.

نوعية البيانات

■ بيانات مسحية يتم رصدها ما بين يونيو من السنة الأولى إلى مايو السنة من السنة اللاحقة.

■ يؤخذ في الاعتبار:

- عدد الإجراءات المطلوبة (للحصول على بدء نشاط تجاري، أو ترخيص بناء...).

- الوقت المستغرق لتنفيذ الإجراءات،

- التكلفة.





ملاحظات حول المنهجية ➤

- وضع جميع البلدان بالتقرير في سلة واحدة بغض النظر عن درجة تطورها الاقتصادي يجعل المقارنة غير متكافئة.
- اللجوء إلى سيناريوهات حالات معيارية: الاعتماد على افتراضات محددة لمقارنة البيانات بين الدول. مثال : حالة شركة صغيرة أو متوسطة تتواجد في أكبر مدينة تجارية في الاقتصاد المعني.

■ إقصاء شركات ومستثمرين من استطلاعات الرأي: لأسباب حسب البنك الدولي:

- ضعف تواتر مشاركة الشركات في المعاملات التي تعرضها المؤشرات.

- الاستطلاعات تجمع غالبا معلومات قانونية، قد لا تكون الشركات على دراية تامة بها.



➤ عدم تغطية التقرير لمجالات مهمة:

1- العوامل والسياسات والمؤسسات التي تؤثر على نوعية بيئة الأعمال في اقتصاد ما أو قدرته التنافسية و تشمل حجم الأسواق، استقرار الاقتصاد الكلي، حالة النظام المالي، حالة سوق العقار، مستوى مهارات القوى العاملة، الأوضاع الأمنية ومستوى الجريمة، و انتشار الرشوة والفساد.




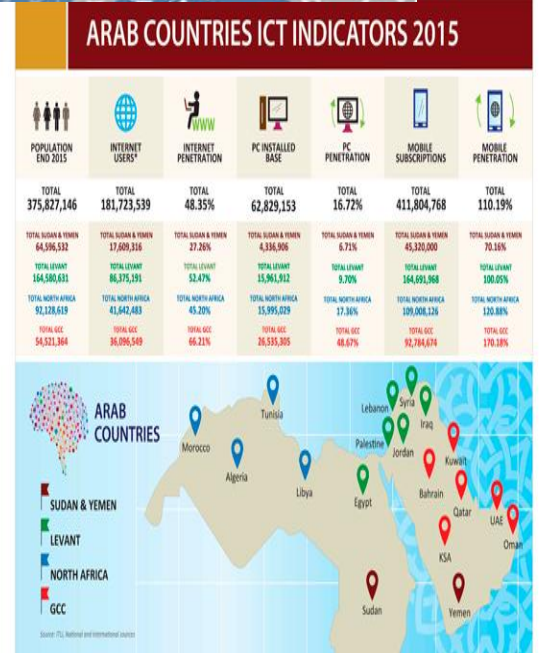

2- البنية التحتية، كحالة الطرق والسكك الحديدية والمرافئ والاتصالات، ومدى تأثير كلفة هذه الأخيرة على النشاط الاقتصادي. مثال: في مؤشرات الحصول على الكهرباء: تستعرض الإجراءات والفترة الزمنية والتكلفة اللازمة لحصول الشركات على وصلة كهرباء لإمداد مخزن معياري بالكهرباء، لكنها لا تقيس مدى انتظام التيار الكهربائي. وفي مؤشرات قطاع التشغيل: عدم تغطية جميع مجالات التشريعات العمالية. مثال: عدم الأخذ بالاعتبار الأنظمة التي تتعامل مع قضايا الصحة والسلامة في مكان العمل أو حق التفاوض الجماعي. للعمال



تقرير اقتصاد المعرفة



تقرير اقتصاد المعرفة





مؤشرات التعليم والمعرفة

- يصدر البنك الدولي مؤشر المعرفة ومؤشر اقتصاد المعرفة لتقييم مدى قدرة الدول في صنع وتبني ونشر المعرفة استعدادا للاقتصاد القائم على المعرفة من خلال التعرف على أربعة ركائز وهي التعليم والتدريب والابتكار والبنية التحتية لتكنولوجيا المعلومات وأخيرا الحافز الاقتصادي والمؤسسي الملائم.
- وقد بقى أداء الدول العربية دون المتوسط العالمي عموما، في حين تتصدر دول مجلس التعاون الخليجي ترتيب الدول العربية حيث يتراوح مؤشري المعرفة واقتصاد المعرفة فيهما بين مستويات تفوق المستوى العالمي ولكن تبقى دون مستواها في الدول ذات الدخل المرتفع.



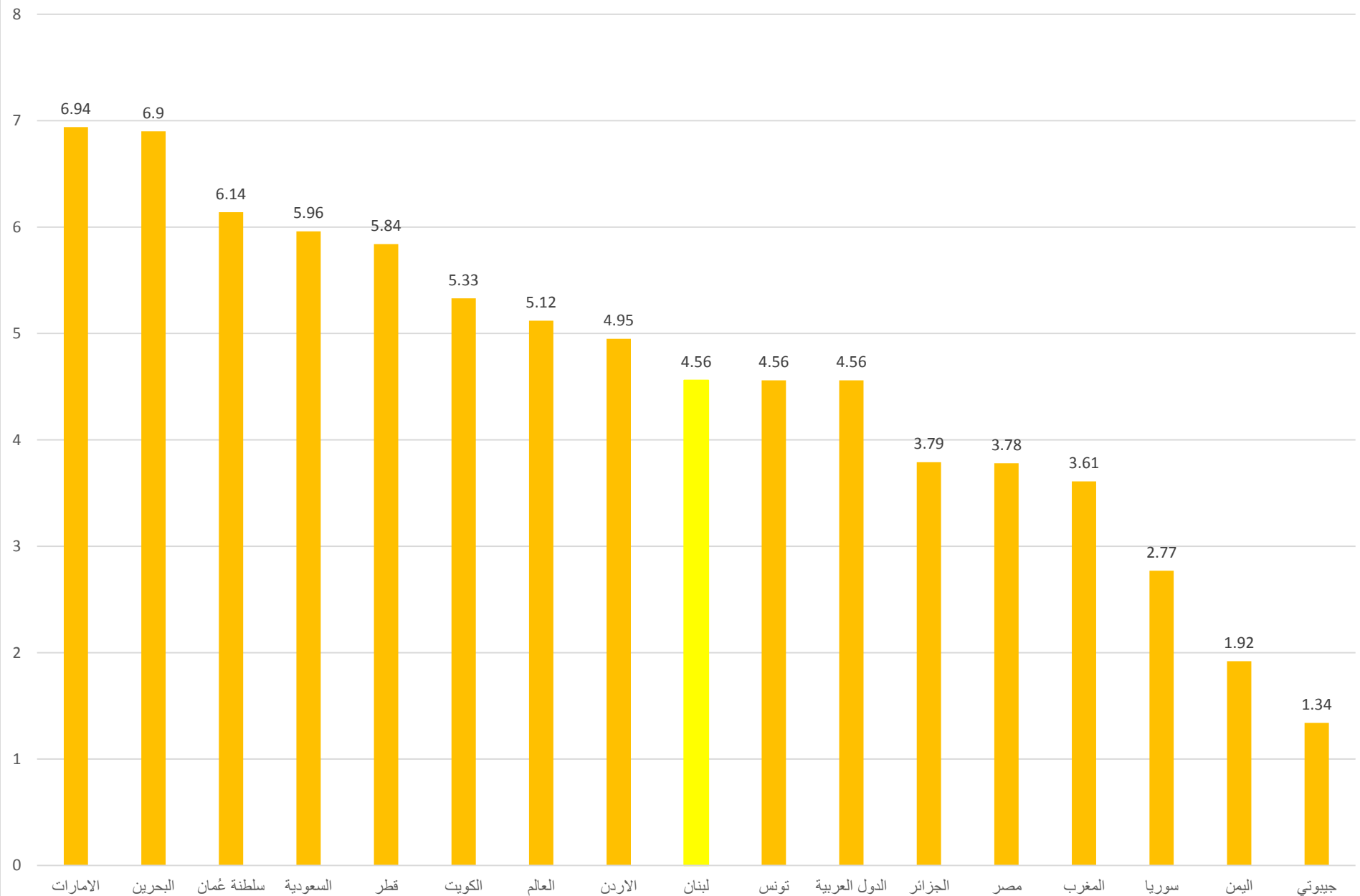
مؤشرات التعليم والمعرفة

- وبالرغم من تقدم بعض الدول العربية على غرار البحرين في تكنولوجيا المعلومات والاتصالات، يتضح أن مُدخلات المعرفة الأساسية وهي التعليم والابتكار هي الأدنى في أداءها وسط مؤشرات الركائز الأساسية الأربعة في مؤشر اقتصاد المعرفة.
- ويتجلى ذلك في ضعف المؤشرات الكمية للتعليم وهي متوسط سنوات الدراسة والالتحاق بالثانوية والالتحاق بالتعليم العالي ولضعف عدد المقالات في المجالات العلمية وبراءات الاختراع.
- حيث يتراوح عدد سنوات التعليم في الدول العربية بين 3.6 في اليمن و9.5 في البحرين والإمارات في حين يصل إلى 12 سنة في الدول ذات الدخل المرتفع. كذلك تتراوح معدلات الالتحاق بالتعليم العالي بين 10 في اليمن و51 في البحرين في حين تصل إلى 69 في الدول ذات الدخل المرتفع.
- أما في مجال البحث العلمي فقد تراوح عدد المقالات المنشودة في المجالات العلمية والتقنية الدولية بين 0.8 في اليمن و90.3 في الكويت لكل مليون نسمة مقابل 560 في الدول ذات

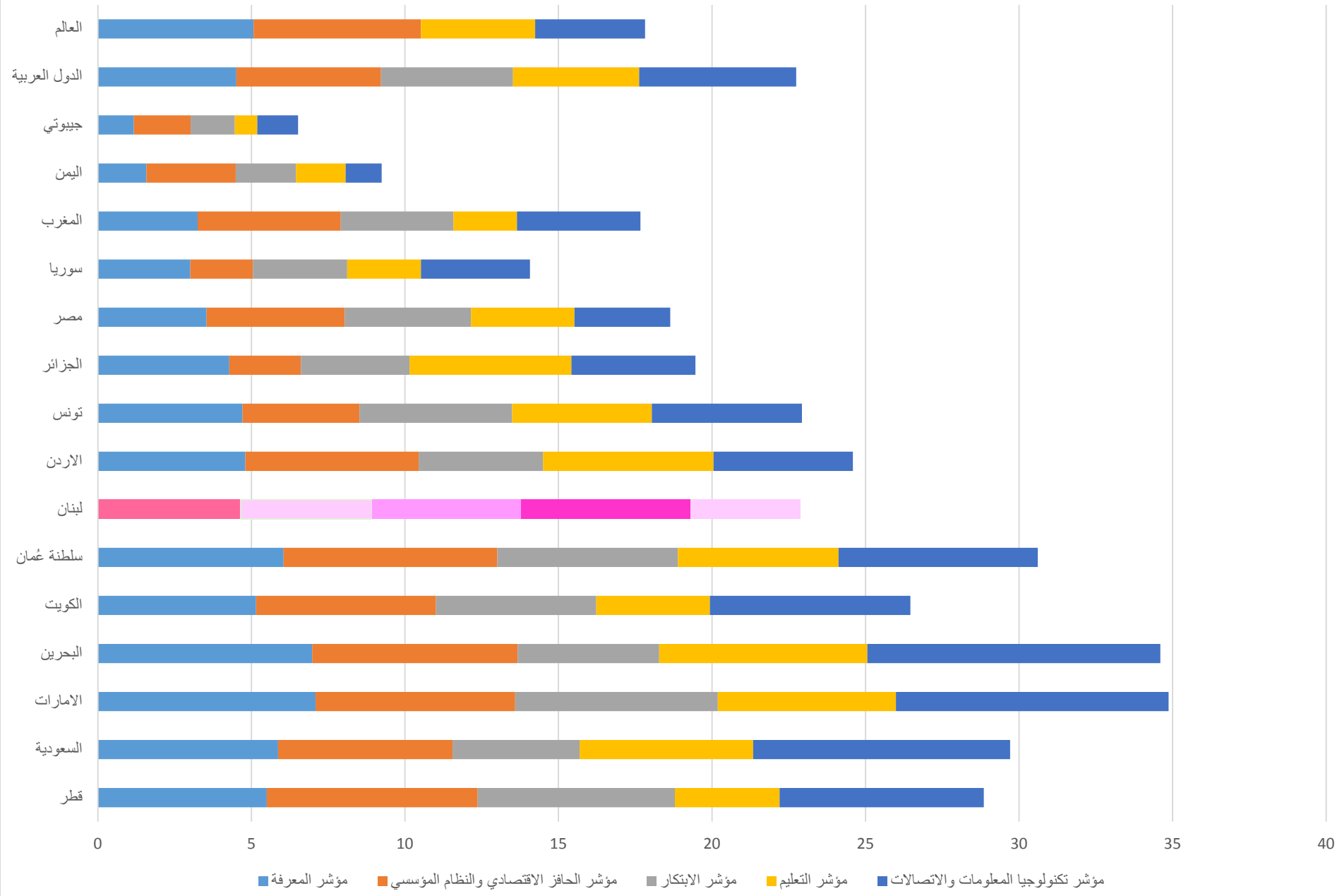
مؤشرات اقتصاد المعرفة 2012

مؤشر تكنولوجيا المعلومات والاتصالات	مؤشر التعليم	مؤشر الابتكار	مؤشر الحافز الاقتصادي والنظام المؤسسي	مؤشر المعرفة	مؤشر اقتصاد المعرفة	البلد	المجموعة
2012	2012	2012	2012	2012	2012		
6.65	3.41	6.42	6.87	5.50	5.84	قطر	التنمية البشرية عالية جدا
8.37	5.65	4.14	5.68	5.87	5.96	السعودية	
8.88	5.80	6.60	6.50	7.09	6.94	الإمارات	
9.54	6.78	4.61	6.69	6.98	6.90	البحرين	
6.53	3.70	5.22	5.86	5.15	5.33	الكويت	
6.49	5.23	5.88	6.96	6.05	6.14	سلطنة عُمان	
3.58	5.51	4.86	4.28	4.65	4.56	لبنان	
4.54	5.55	4.05	5.65	4.80	4.95	الأردن	
4.89	4.55	4.97	3.81	4.71	4.56	تونس	
4.04	5.27	3.54	2.33	4.28	3.79	الجزائر	
3.12	3.37	4.11	4.50	3.54	3.78	مصر	
3.55	2.40	3.07	2.04	3.01	2.77	سوريا	
4.02	2.07	3.67	4.66	3.25	3.61	المغرب	
1.17	1.62	1.96	2.91	1.58	1.92	اليمن	التنمية البشرية المنخفضة
1.33	0.73	1.44	1.85	1.17	1.34	جيبوتي	
5.11	4.11	4.30	4.71	4.51	4.56	الدول العربية	
3.58	3.72	7ش72	5.45	5.07	5.12	العالم	

مؤشر اقتصاد المعرفة لعام 2012



مكونات مؤشر اقتصاد المعرفة



■ مؤشر المعرفة
 ■ مؤشر الحافز الاقتصادي والنظام المؤسسي
 ■ مؤشر الابتكار
 ■ مؤشر التعليم
 ■ مؤشر تكنولوجيا المعلومات والاتصالات

تقرير المعرفة العربي





تقرير المعرفة العربي

■ الجهة المصدرة:

■ يصدر هذا التقرير بدعم ورعاية مشتركة من مؤسسة محمد بن راشد آل مكتوم والمكتب الاقليمي للدول العربية/ برنامج الأمم المتحدة الإنمائي.



تقرير المعرفة العربي 2014

- ويأتي تقرير المعرفة العربي كمؤشر يرصد حال المعرفة في الدول العربية، **الهدف من التقرير:**
- تقديم تشخيصاً ووصفاً نوعياً ودقيقاً لحال المعرفة بالدول العربية لمساعدة المسؤولين على تقييم الأداء وتطوير الخطط التنموية لبناء مجتمعات معرفية قادرة على مواجهة التحديات، وذلك للمساهمة في تنمية شاملة ومستدامة. ويركز التقرير الثالث على أهمية إدماج الشباب في عمليات نقل وتوطين المعرفة من ناحية تعريفها وفوائدها الاقتصادية والاجتماعية بالإضافة إلى الأولويات التي يجب التركيز على نقلها. ويحدد عناصر توطين المعرفة في عنصرين أساسيين متكاملين.
- أولهما إنتاج المعرفة وثانيهما توظيف المعرفة في التنمية الإنسانية بأبعادها الثقافية والعلمية والاجتماعية والسياسية والبيئية.



تقرير المعرفة العربي 2014

- و تقرير المعرفة العربي الثالث يأتي تحت عنوان "الشباب وتوطين المعرفة"، والذي يتضمن تقريراً خاصاً عن حال المعرفة في دولة.

تقرير المخاطر القطرية



© Can Stock Photo - csp17318362





مؤشرات الدليل الدولي للمخاطر القطرية

■ تقوم مجموعة خدمات المخاطر السياسية PRS Group بتقديم مؤشرات الدليل الدولي للمخاطر القطرية International Country Risk Guide لـ 140 دولة بحيث يتم إعطاء قيمة رقمية متدنية للمخاطر الكبيرة وقيمة رقمية عالية للمخاطر المتدنية. وتشتمل مجموعات المخاطر القطرية على مؤشر استقرار الحكومة والأوضاع الاقتصادية والاجتماعية وبيئة الاستثمار والصراعات الداخلية والخارجية وتفشي الفساد وتدخل المؤسسة العسكرية و الاضطرابات الدينية والاثنية وسيادة القانون والتعبير والمساءلة وجودة البيروقراطية.



مؤشرات الدليل الدولي للمخاطر القطرية

■ بين سجل الدول العربية في هذا المجال، إذا ما اعتبرنا المؤشر الإجمالي للمخاطر، تراجعاً خلال الفترة 1995-2014 من 60 نقطة إلى 56 نقطة في حين زاد على المستوى العالمي من 58 نقطة إلى 61 نقطة. ويعزى هذا التراجع إلى تعاظم المخاطر أساساً في الدول التي شهدت ثورات في الفترة الأخيرة وهي سوريا، ومصر، واليمن، وليبيا، وتونس، والبحرين، والمغرب، يضاف لهم كل من لبنان والأردن. في حين سجّل المؤشر تحسناً طفيفاً في كل من السودان، والعراق، والجزائر، وعمان، وقطر، وسجلت الإمارات أهم زيادة حيث قفز المؤشر من 49 نقطة إلى 79 نقطة بنفس مستواه في الولايات المتحدة الأمريكية.

مؤشرات الدليل الدولي للمخاطر القطرية (2014)

المجموعه	البلد	الاستقرار الحكومي	الظروف الاجتماعية والاقتصادية	الاستثمار	الصراع الداخلي	الصراع الخارجي	الفساد	الجيش في السياسة	التوترات الدينية	القانون والنظام	التوترات العرقية	المساءلة الديمقراطية	جودة البيروقراطية	الحاصل الإجمالي
		2014	2014	2014	2014	2014	2014	2014	2014	2014	2014	2014	2014	2014
التسمية الشبه عالية جدا	قطر	11	8	10	10	9	3	4	4	5	6	2	2	73
	السعودية	9	6	10	9	10	3	5	4	5	5	1	2	67
	الإمارات	11	10	12	10	11	4	5	4	4	5	3	3	79
	البحرين	7	7	10	7	10	3	3	3	5	4	4	2	64
	الكويت	7	9	9	9	10	3	5	4	5	5	3	2	69
التسمية الشبه العالية	ليبيا	6	4	6	6	9	1	3	5	4	5	2	2	52
	سلطنة عُمان	10	7	11	10	10	3	5	4	5	5	2	2	73
	لبنان	6	5	7	6	7	2	2	3	4	5	5	2	52
	الأردن	8	4	9	8	10	3	5	4	4	4	3	2	63
	تونس	7	5	6	7	11	3	4	4	5	5	3	2	61
التسمية الشبه المتوسطة	الجزائر	7	5	9	8	10	2	3	3	3	4	4	2	57
	مصر	7	4	6	6	9	2	1	3	3	5	2	2	49
	سوريا	6	4	4	5	6	2	2	4	5	3	1	2	42
	العراق	6	1	8	6	9	1	0	1	2	3	4	2	40
	المغرب	7	6	9	7	10	2	4	5	5	5	5	2	64
التسمية الشبه المنخفضة	اليمن	8	4	6	6	9	2	4	4	2	4	4	1	51
	السودان	6	2	7	6	7	1	0	2	3	2	2	1	36
	الصومال	6	0	3	5	6	1	1	3	1	2	2	0	29
	الدول العربية	7	5	8	7	9	2	3	3	4	4	3	2	56
	العالم	7	5	8	9	10	3	4	5	4	4	4	2	64