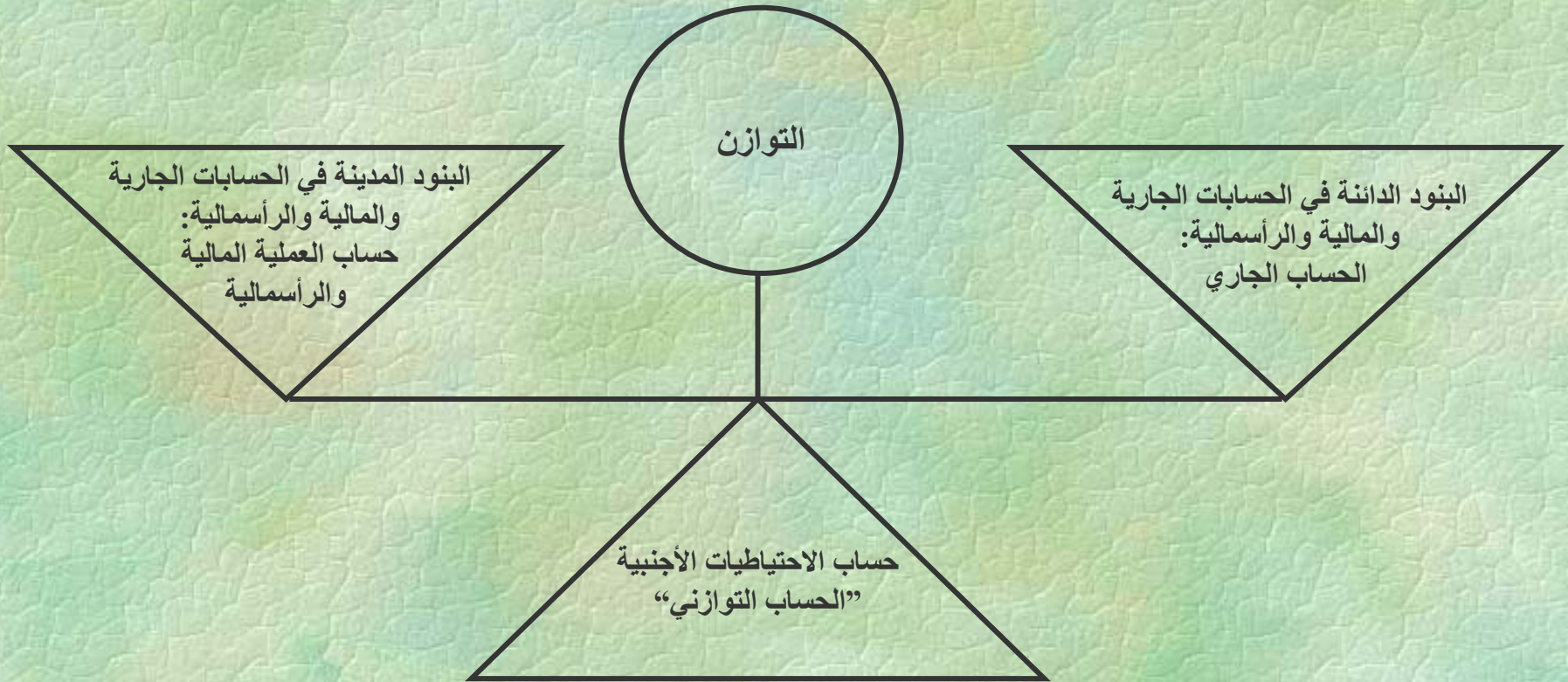




مدخل تعريفى لإحصاءات التجارة الخارجية: ميزان المدفوعات مع إشارة لحالة مصر (بلد غير قطبي) والكويت (بلد قطبي)



ميزان المدفوعات

- هو ملخص لبيان معاملات بلد معين مع بقية أنحاء العالم خلال سنة.
- مكونات الميزان:
 - الحساب الجاري
 - حساب رأس المال
 - حساب الاحتياطيات الرسمية
- تسجل كل معاملة ميزان المدفوعات لدائن ومدين.
- يترتب على المعاملة الدائنة Credit Transaction استلام أموال من الأجانب.



- يترتب على المعاملة المدينة Debit Transaction دفع أموال للأجانب.

- الحساب الجاري:

- يتضمن حركة الصادرات (معاملات دائنة دافئة +) والواردات (معاملات مدنية -) من السلع والخدمات والتحويلات من طرف واحد (هبات من المقيمين لأجانب، والعكس).

مثال مبسط

+530	الصادرات من السلع والخدمات
319	سلع
211	خدمات
-642	الواردات من السلع والخدمات
-447	سلع
-195	خدمات
-15	تحويلات من طرف واحد، صافي
-10	هبات من حكومة أجنبية
-3	تحويلات من حكومة أجنبية لرواتب تقاعدية
-2	تحويلات عاملين وتحويلات أخرى



-128	رصيد السلع
-112	رصيد السلع والخدمات
-127	رصيد الحساب الجاري



حساب رأس المال

(أ) تغيرات أصول البلد في الخارج، وتغيرات الاصول الاجنبية في البلد (ماعدات الاحتياطيات الاسمية).

(ب) ويشمل حساب رأس المال أيضاً الاستثمارات المباشرة (المكائن والمباني، ..).

(ج) المشتريات والمبيعات من الأوراق المالية (أسهم، وسندات، وأذونات خزانة).

(د) التغيرات في أصول وخصوم البلد المصرفية، وغير المصرفية تجاه الأجانب خلال السنة.

- حيث تعتبر الزيادة في أصول البلد بالخارج، والانخفاض في أصول الأجانب في البلد (ما عدا أصول الاحتياطيات الرسمية) تعتبر تدفقات رأسمالية للخارج Capital Outflows أو مدينة (-) في حساب راس المال الخاص بالبلد، لأنه يترتب عليها مدفوعات للأجانب.
- أما الانخفاض أصول البلد في الخارج، والزيادة في الأصول الأجنبية في البلد فتعتبر تدفقات رأسمالية لداخل Capital Inflows، أو دائنة (+) لأنه يترتب عليها مدفوعات من الأجانب للبلد.

مثال مبسط

-77	أصول البلد في الخارج، صافية (يترتب عليها زيادة في تدفقات راس المال للخارج (-))
4	الأصول الحكومية، صافية (ما عدا أصول الاحتياطيات الرسمية)
-81	الأصول الخاصة، صافية
-17	الاستثمارات المباشرة بالخارج
-8	أوراق مالية أجنبية
-2	مطالبات وخصوم غير مصرفية
-54	مطالبات مصرفية

180	أصول أجنبية في البلد ، صافية (يترتب عليها زيادة في تدفقات رأس المال للداخل (+))
58	استثمار مباشر
47	أوراق مالية لوزارة المالية بالبلد وأوراق مالية أخرى
6	مطالبات غير مصرفية
69	مطالبات مصرفية
103	رصيد حساب رأس المال



حساب الاحتياطي الرسمي

- يقيس التغير في أصول الاحتياطيات الرسمية للبلد في الخارج، وأصول الاحتياطيات الرسمية للأجانب بالبلد.
- تشمل هذه الأصول:
 - (أ) الممتلكات من الذهب العائد للأجهزة النقدية المحلية.
 - (ب) حقوق السحب الخاصة Special Drawing Rights (SDRs)
 - (ج) وضع احتياطيات البلد في صندوق النقد الدولي.
 - (د) حيازة البلد الرسمية من العملات الأجنبية.



- تفسر الزيادة في أصول الاحتياطات الرسمية للبلد على أنها بند مدين (-).
- في حين تفسر الزيادة في الأصول الأجنبية الرسمية في البلد على أنها بند دائن (+).

مثال مبسط

-4	أصول الاحتياطيات الرسمية
0	الذهب
0	حقوق السحب الخاصة
1	وضع الاحتياطي بصندوق النقد الدولي
-5	العملات القابلة للتحويل
39	الأصول الرسمية الأجنبية
35	رصيد الاحتياطي الرسمي

ميزان المدفوعات وفقاً لدليل صندوق النقد الدولي

الإصدار الخامس

مقارنة بلد عربي نفطي (الكويت)، وبلد عربي غير نفطي (مصر) لعام 2006

الكويت		مصر		صافي		
مدین	دائن	مدین	دائن	الكويت	مصر	
				50995.9	2635.4	أولاً- الحساب الجاري: صافي
				44288	8297.7	أف- السلع والخدمات
-14350.2	58638.2	-28843.3	20545.6			أ- السلع
	58638.2		19489.6			1- البضائع العامة
						2- سلع للتجهيز
						3- إصلاح السلع
		-140.2	956.0			4- سلع مشتراة في الموانئ بواسطة الناقلات
						5- الذهب غير النقدي
						1-5 ذهب محتفظ به كأداة لاختزان القيم
						2-5 ذهب آخر
-10192.1	6972.31	-11569.2	16134.5	-3219.79	4565.3	ب- الخدمات
-2839.65	2322.73	-4525.1	5489.1			1- النقل
						1-1 النقل البحري
						1-1-1 نقل الركاب
						2-1-1 نقل البضائع
						3-1-1 أخرى
						2-1 النقل الجوي
						1-2-1 نقل الركاب
						2-2-1 نقل البضائع
						3-2-1 أخرى
						3-1 نقل آخر
						1-3-1 نقل الركاب
						2-3-1 نقل البضائع
						3-3-1 أخرى
-5253.01	204.7	-1783.9	7590.8			2- السفر
						1-2 للأعمال
						2-2 شخصي
-93.05	3397.94	-308.5	495.6			3- خدمات اتصالات
-42.73		-166.0	430.10			4- خدمات التشييد

الكويت		مصر		صافي		
مدین	دائین	مدین	دائین	الكويت	مصر	
-128.2	63.75	-977.7	36.30			5- خدمات التأمين
-2.41	35.15	-67.0	148.9			6- خدمات مالية
		-30.1	51.5			7- خدمات الحاسب الآلي والمعلومات
		-159.2	138.0			8- رسوم الامتياز والتراخيص
		-2231.8	1337.4			9- أنواع أخرى من خدمات الأعمال
						1-9 خدمات المتاجرة والخدمات ذات الصلة
						2-9 خدمات التأجير التشغيلي
						3-9 خدمات أعمال متفرقة، مهنية وفنية
		-38.9	116.0			10- خدمات ثقافية وترفيهية
						1-10 خدمات مرئية ومسموعة
						2-10 خدمات ثقافية وترفيهية أخرى
-1833.02	948.0	-1281.0	300.8			11- خدمات حكومية (غير مدرجة في أماكن أخرى)
-1273.71	14658.7	-1822.1	2560.4	13385.99	738.3	باء- الدخل
						1- تعويضات العاملين
-1273.71	14658.7	-1822.1	2560.4			2- دخل الاستثمار
		-915.0	109.7			1-2 الاستثمار المباشر
						1-1-2 الدخل من حقوق الملكية
						1-1-1-2 الأرباح الموزعة، وأرباح الفروع الموزعة
						2-1-1-2 العائدات المعاد استثمارها وأرباح الفروع غير الموزعة
						2-1-2 الدخل من الدين (فوائد)
		-208.5	152.3			2-2 استثمارات الحافظة
						1-2-2 الدخل من حقوق الملكية (أرباح موزعة)
						2-2-2 الدخل من الدين (فوائد)
						1-2-2-2 سندات وأذونات
						2-2-2-2 أدوات السوق النقدية والمشتقات المالية
-1273.71	14658.7	-698.6	2298.4			3-2 استثمارات أخرى
-3570.59	113.38	-163.4	5933.1	-3457.21	5769.7	جيم- التحويلات الجارية
-404.58	113.38	-28.3	540.9			1- الحكومة العامة
-3166.01		-135.10	5392.2			2- القطاعات الأخرى
-3020.58		-135.0	5329.5			1-2 تحويلات العاملين
-145.43		-0.1	62.7			2-2 تحويلات أخرى

الكويت		مصر		صافي		
مدین	دائن	مدین	دائن	الكويت	مصر	
						1-1-2 سندات الملكية
						1-1-1-2 السلطات النقدية
						2-1-1-2 الحكومة العامة
						3-1-1-2 المصارف
						4-1-1-2 القطاعات الأخرى
						2-1-2 سندات الدين
						1-2-1-2 سندات وأذونات
						1-1-2-1-2 السلطات النقدية
						2-1-2-1-2 الحكومة العامة
						3-1-2-1-2 المصارف
						4-1-2-1-2 القطاعات الأخرى
						2-2-1-2 أدوات السوق النقدية
						1-2-2-1-2 السلطات النقدية
						2-2-2-1-2 الحكومة العامة
						3-2-2-1-2 المصارف
						4-2-2-1-2 القطاعات الأخرى
						3-2-1-2 المشتقات المالية
						1-3-2-1-2 السلطات النقدية
						2-3-2-1-2 الحكومة العامة
						3-3-2-1-2 المصارف
						4-3-2-1-2 القطاعات الأخرى
						2-2 الخصوم
						1-2-2 سندات الملكية
						1-1-2-2 المصارف
						2-1-2-2 القطاعات الأخرى
						2-2-2 سندات الدين
						1-2-2-2 سندات وأذونات
						1-1-2-2-2 السلطات النقدية
						2-1-2-2-2 الحكومة العامة
						3-1-2-2-2 المصارف
						4-1-2-2-2 القطاعات الأخرى

الكويت		مصر		صافي		
مدین	دائن	مدین	دائن	الكويت	مصر	
						2-2-2-2 أدوات السوق النقدية
						1-2-2-2-2 السلطات النقدية
						2-2-2-2-2 الحكومة العامة
						3-2-2-2-2 المصارف
						4-2-2-2-2 القطاعات الأخرى
						3-2-2-2 المشتقات المالية
						1-3-2-2-2 المصارف
						2-3-2-2-2 القطاعات الأخرى
				-14786.9	-8819.6	3- استثمارات أخرى
						1-3 الأصول
						1-1-3 ائتمانات تجارية
						1-1-1-3 الحكومة العامة
						1-1-1-1-3 طويلة الأجل
						2-1-1-1-3 قصيرة الأجل
						2-1-1-3 القطاعات الأخرى
						1-2-1-1-3 طويلة الأجل
						2-2-1-1-3 قصيرة الأجل
						2-1-3 القروض
						1-2-1-3 السلطات النقدية
						1-1-2-1-3 طويلة الأجل
						2-1-2-1-3 قصيرة الأجل
						2-2-1-3 الحكومة العامة
						1-2-2-1-3 طويلة الأجل
						2-2-2-1-3 قصيرة الأجل
						3-2-1-3 المصارف
						1-3-2-1-3 طويلة الأجل
						2-3-2-1-3 قصيرة الأجل
						4-2-1-3 القطاعات الأخرى
						1-4-2-1-3 طويلة الأجل
						2-4-2-1-3 قصيرة الأجل
						3-1-3 العملة والودائع

الكويت		مصر		صافي		
مدین	دائن	مدین	دائن	الكويت	مصر	
						1-3-1-3 السلطات النقدية
						2-3-1-3 الحكومة العامة
						3-3-1-3 المصارف
						4-3-1-3 القطاعات الأخرى
						4-1-3 أصول أخرى
						1-4-1-3 السلطات النقدية
						1-1-4-1-3 طويلة الأجل
						2-1-4-1-3 قصيرة الأجل
						2-4-1-3 الحكومة العامة
						1-2-4-1-3 طويلة الأجل
						2-2-4-1-3 قصيرة الأجل
						3-4-1-3 المصارف
						1-3-4-1-3 طويلة الأجل
						2-3-4-1-3 قصيرة الأجل
						4-4-1-3 القطاعات الأخرى
						1-4-4-1-3 طويلة الأجل
						2-4-4-1-3 قصيرة الأجل
						2-3 الخصوم
						1-2-3 ائتمانات تجارية
						1-1-2-3 الحكومة العامة
						1-1-1-2-3 طويلة الأجل
						2-1-1-2-3 قصيرة الأجل
						2-1-2-3 القطاعات الأخرى
						1-2-1-2-3 طويلة الأجل
						2-2-1-2-3 قصيرة الأجل
						2-2-3 القروض
						1-2-2-3 السلطات النقدية
						1-1-2-2-3 استخدام ائتمان وقروض الصندوق
						2-1-2-2-3 قروض أخرى طويلة الأجل
						3-1-2-2-3 قصيرة الأجل
						2-2-2-3 الحكومة العامة

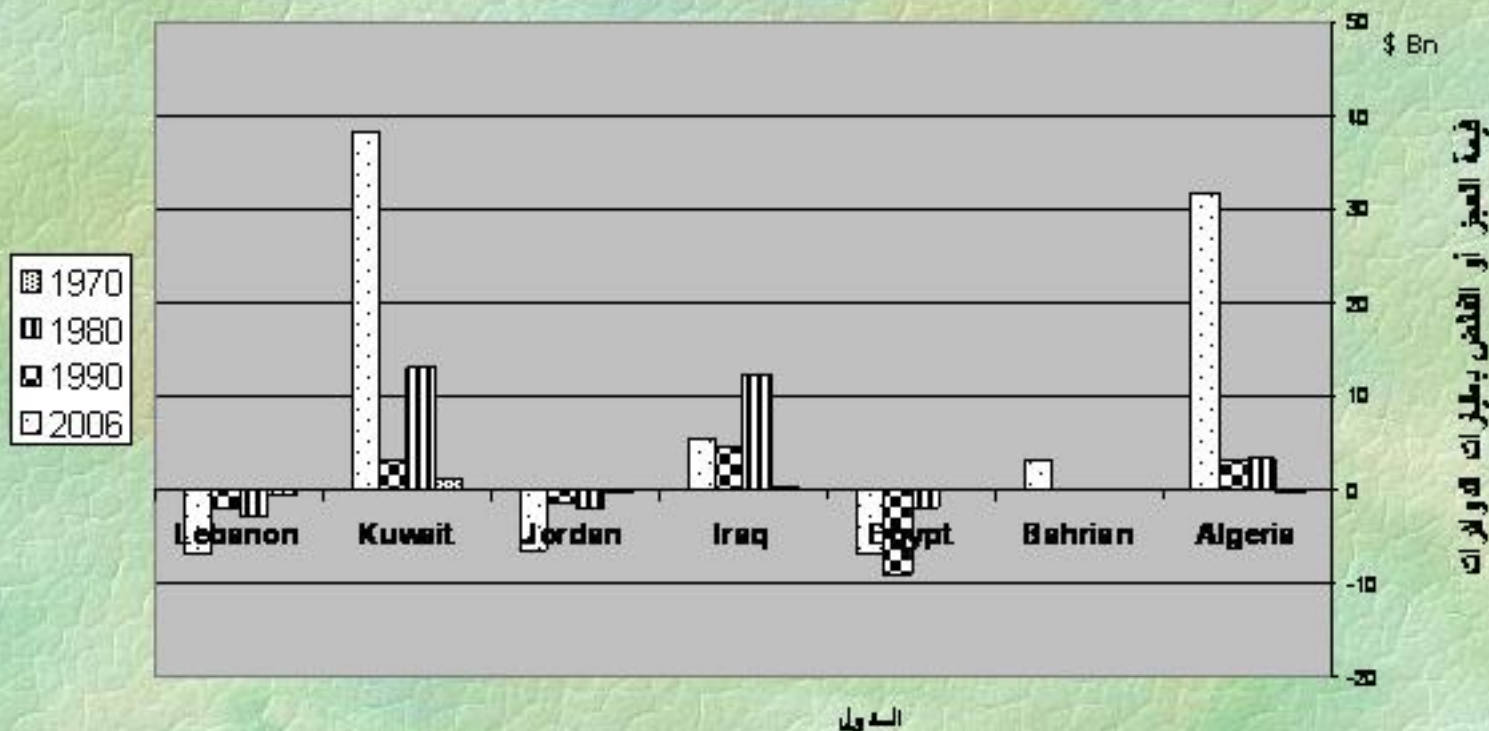
الكويت		مصر		صافي		
مدین	دائن	مدین	دائن	الكويت	مصر	
						1-2-2-2-3 طويلة الأجل
						2-2-2-2-3 قصيرة الأجل
						3-2-2-3 المصارف
						1-3-2-2-3 طويلة الأجل
						2-3-2-2-3 قصيرة الأجل
						4-2-2-3 القطاعات الأخرى
						1-4-2-2-3 طويلة الأجل
						2-4-2-2-3 قصيرة الأجل
						3-2-3 العملة والودائع
						1-3-2-3 السلطات النقدية
						2-3-2-3 المصارف
						4-2-3 خصوم أخرى
						1-4-2-3 السلطات النقدية
						1-1-4-2-3 طويلة الأجل
						2-1-4-2-3 قصيرة الأجل
						2-4-2-3 الحكومة العامة
						1-2-4-2-3 طويلة الأجل
						2-2-4-2-3 قصيرة الأجل
						3-4-2-3 المصارف
						1-3-4-2-3 طويلة الأجل
						2-3-4-2-3 قصيرة الأجل
						4-4-2-3 القطاعات الأخرى
						1-4-4-2-3 طويلة الأجل
						2-4-4-2-3 قصيرة الأجل
				-3583.6	-3607.93	4- الأصول الاحتياطية
						1-4 الذهب النقدي
						2-4 حقوق السحب الخاصة
						3-4 وضع الاحتياطي لدى صندوق النقد الدولي
						4-4 النقد الأجنبي
						1-4-4 العملة والودائع
						1-1-4-4 لدى السلطات النقدية

الكويت		مصر		صافي		
مدین	دائن	مدین	دائن	الكويت	مصر	
						2-1-4-4 لدى المصارف
						2-4-4 أوراق مالية
						1-2-4-4 حقوق الملكية
						2-2-4-4 سندات وأذونات
						3-2-4-4 أدوات السوق النقدية والمشتقات المالية
						5-4 استحقاقات أخرى

المصدر: IMF. 2007, Balance of Payment Statistics, (CD), December




رصيد الحساب الجاري (الجزائر، البحرين، مصر، العراق، الأردن، الكويت، لبنان)
2006 ، 1990 ، 1980 ، 1970



المصدر : WDI - World Development Indicators 2007

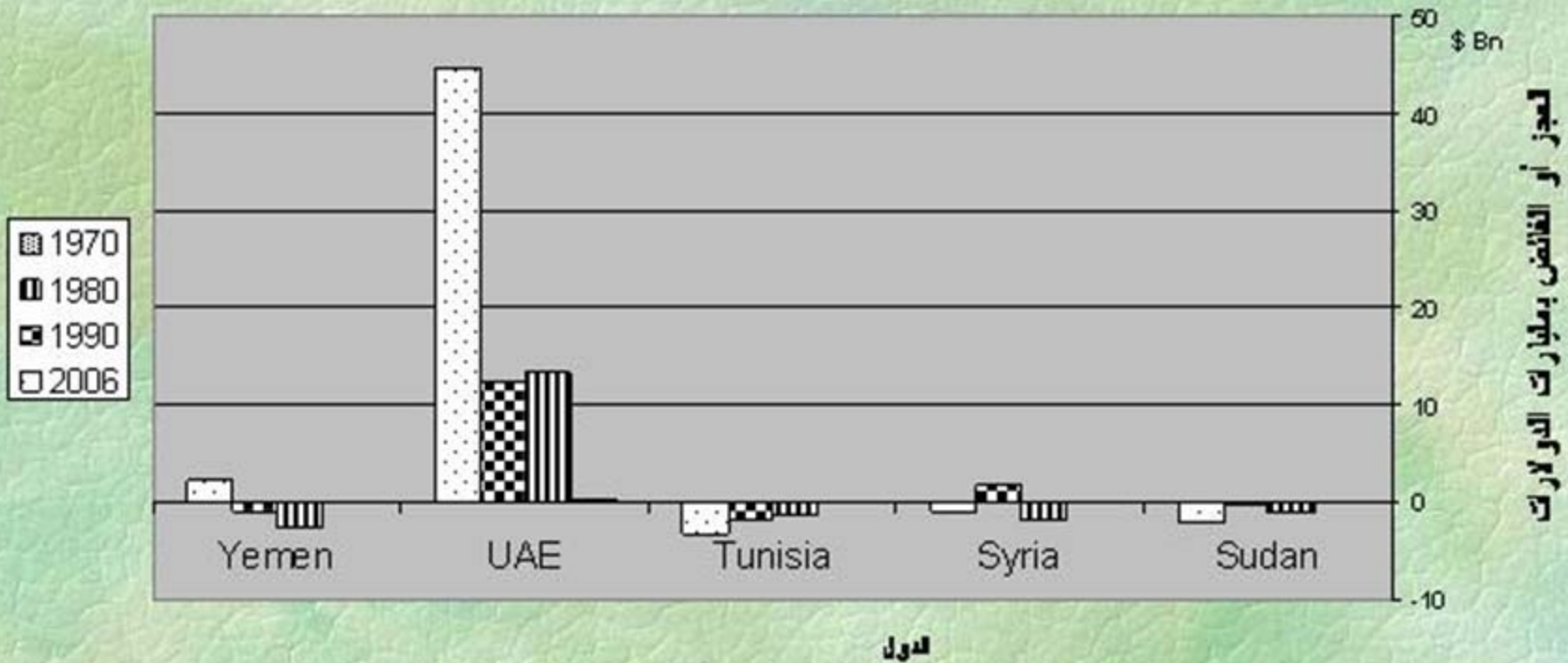
رصيد الحساب التجاري (موريتانيا، المغرب، عمان، قطر، السعودية)
2006 : 1990 : 1980 : 1970



(المصدر : World Development Indicators 2007 - WDI)



رصيد الحساب التجاري (السودان، سوريا، تونس، الإمارات، اليمن)
2006 ، 1990 ، 1980 ، 1970



(المصدر : WDI - World Development Indicators 2007)



التصنيف القياسي الدولي للتجارة الدولية (SITC) (المراجعة الثالثة)

• تهدف:

- * تجميع احصائيات حول التجارة الدولية لكافة السلع.
- * تعزيز امكانية المقارنة الدولية بين الدول.

• تعكس:

- * المواد المستخدمة في الإنتاج.
- * مرحلة التصنيع.
- * استخدامات السلع.
- * أهمية السلع في التجارة الدولية.
- * التغيرات التكنولوجية.



• هيكل التصنيف:

- * الأقسام (عددها 10).
- * الأجزاء (عددها 67).
- * المجموعات (عددها 261).
- * المجموعات الفرعية (عددها 1033).
- * العناصر (عددها 3121).



• الأقسام:

- 0- الأغذية والحيوانات الحية.
- 1- المشروبات والتبغ.
- 2- المواد الخام (عدا النفط).
- 3- النفط الخام والمواد ذات الصلة.
- 4- الزيوت النباتية والحيوانية، الدهون والشمع.
- 5- المواد الكيميائية والمنتجات ذات الصلة.
- 6- السلعة المصنعة مبوبة حسب المادة.
- 7- المعدات وأدوات النقل.
- 8- سلع مصنعة مختلفة.
- 9- سلع غير مصنفة في أي من الأقسام أعلاه.



النظام المتناسق لتوصيف السلع (HS) Harmonizes System:

- هو جدول دولي لتصنيف وتبويب السلع وفق أسس متفق عليها عالمياً بموجب اتفاق النظام المنسق لوصف وترميز السلع.
- استحدثت نظام HS لتصنيف السلع بتاريخ 1 يناير 1988 .
- وضع هذا النظام لتحقيق أهداف احصائية واقتصادية ولتسهيل عملية التبادل التجاري.
- عدّل في السنوات 1990، 1996 و 2002 .



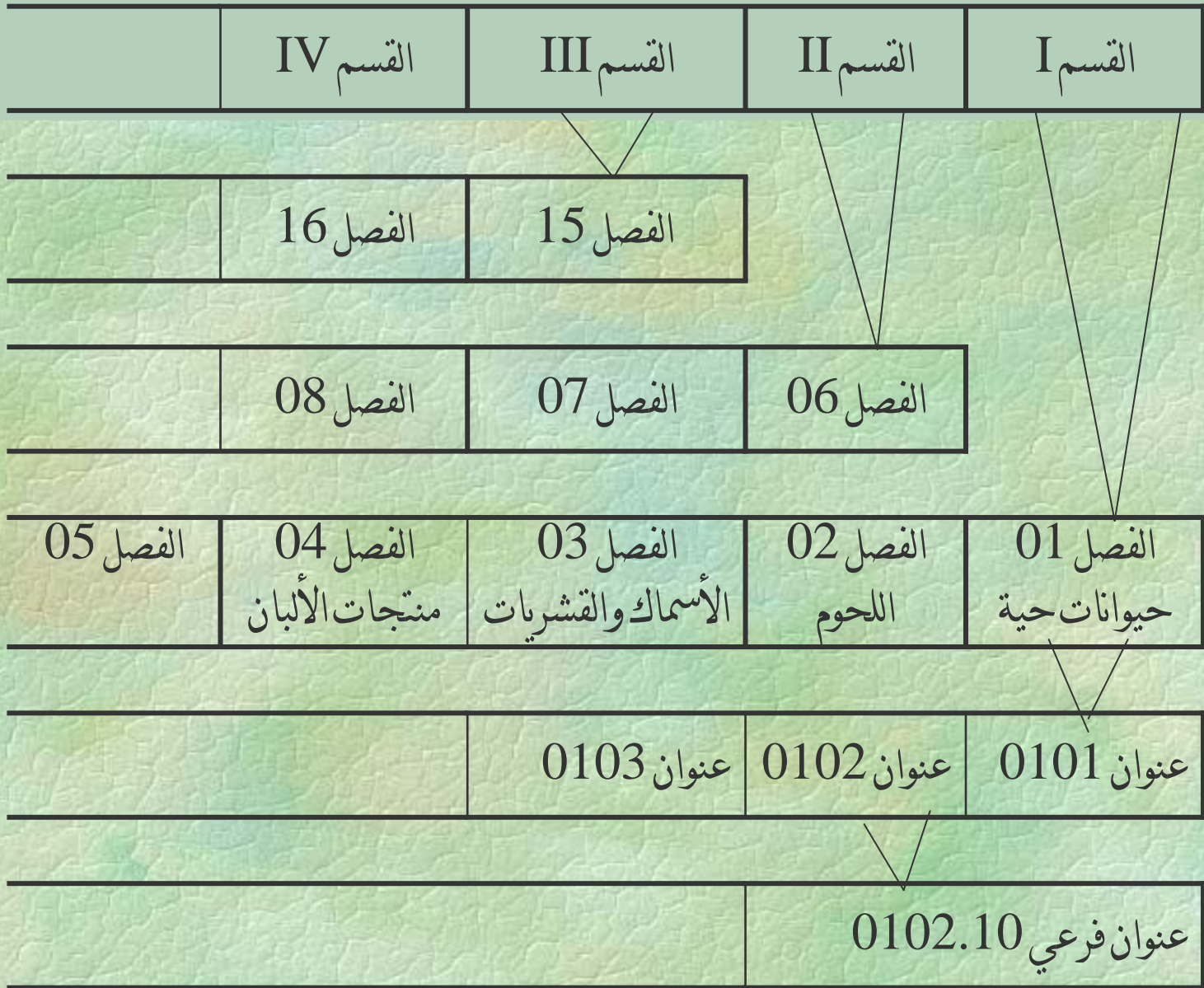
• يتم ترتيب السلع على درجة التصنيع التي لحقت بها وهي:

1. مواد خام.
2. منتجات نصف مصنعة.
3. منتجات جاهزة توزع ضمن المجموعات التالية:
 - المملكة الحيوانية.
 - المملكة النباتية.
 - الثروات الطبيعية.
 - المنتجات الصناعية.



هيكل النظام المتناسق لتوصيف السلع (HS):

- لقد تم هيكلة قوائم النظام المتناسق بشكل منطقي حسب النشاط الاقتصادي أو المواد المكونة.
- النظام المتناسق مقسمة إلى:
 - * أقسام Sections (21 قسماً).
 - * الأقسام إلى فصول Chapters (97 فصلاً).
 - * الفصول إلى عناوين Headings (1250 عنواناً).
 - * والعناوين إلى عناوين فرعية Subheadings (5000 عنوان فرعي).



- هنالك كما ذكرنا 21 قسماً كل قسم يغطي مجموعة من السلع، على سبيل المثال:
 - * الأقسام من I إلى IV تغطي القطاعات الزراعية والأغذية (Agricultural & Food).
 - * القسم V يغطي المنتجات المعدنية (Mineral Products).
 - * القسم VI يغطي المنتجات الكيميائية (Chemical Products).
 - * القسم XI يغطي المنسوجات والمواد النسيجية & Textiles (Apparel).
 - * القسم XVI يغطي الآلات والمعدات الكهربائية & Machinery (Electrical Equipments).

- مقسمة من 1 إلى 97 .
- الفصل 77 غير مستخدم حالياً وهو محجوز للتصنيفات المستقبلية للمعادن الجديدة أو خليط المعادن المشتق من تكنولوجيا الفضاء الخارجي .
- المواد الخام تدرج في الفصول الأولية .
- السلع التامة تدرج في الفصول اللاحقة .

• السلع التامة تدرج في الفصول التالية.

- * مثال:
- الدجاج الحمي في الفصل 1 .
 - أرجل الدجاج (الخام) في الفصل 2 .
 - الدجاج المطبوخ (مع الطماطم والصلصة) في الفصل 16 .
- * مثال آخر:
- الحديد الخام في الفصل 26 .
 - صفائح الحديد في الفصل 72 .
 - البواخر والمراكب (المصنعة من صفائح الحديد) في الفصل 89 .

- يتألف العنوان من أربعة أعداد، العددين الأولين هما رقم الفصل، والعددين الأخيرين هما رقم العنوان الفعلي في الفصل.



مثال:

فصل 79 (الزنك والمواد المصنوعة منه) .

العناوين:

- 79.01 الزنك غير المصنع .
- 79.02 بقايا الزنك والخردة .
- 79.03 غبار الزنك، والبودرة والرقائق .
- 79.04 قضبان الزنك .
- 79.05 صفائح وألواح الزنك .
- 79.06 أنابيب ومواسير لوازمها .
- 79.07 مواد أخرى من الزنك .

• يعكس عادةً رقم الفصل والعنوان درجة تحويل المواد والسلع ويعكس المثال السابق ذلك حيث أن:

- 01- الزنك غير المصنع .
- 04- تم تحويل الزنك إلى قضبان .
- 06- تم التحويل إلى أنابيب ومواسير .



العناوين الفرعية:

- العناوين مقسمة إلى عناوين فرعية والتي تشكل الجزء الأخير من الأعداد الستة المكونة للنظام المتناسق HS.

مثال:

79.01 الزنك غير المصنع .

- الزنك غير الخليط Not Alloyed .

7901.11 -- يحتوي من حيث الوزن على 99.99% او أكثر من الزنك .

7901.12 -- يحتوي من حيث الوزن على أقل من 99.99% من الزنك .

7901.20 - الزنك غير المخلوط مع معادن أخرى .